

BOLETÍN TRIMESTRAL Nº 3

El siguiente Boletín de publicación periódica es editado por la Dirección de Porcinos, Aves de Granja y No Tradicionales. El mismo brinda información sobre la evolución de los indicadores del Sector Cunicola.

 Página
 | 1

Faena Total de Conejos en Cabezas¹

MES	2013	2014	VAR.14/13 %	VAR. MES ANTERIOR
E	12.212	6.729	-44,90	13,88
F	12.422	6.291	-49,36	1,72
M	8.258	6.200	-24,92	-33,52
A	7.979	4.280	-46,36	-3,38
M	7.621	3.765	-50,60	-4,49
J	6.617	5.563	-15,93	-13,17
J	6.580	5.013	-23,81	-0,56
A	6.257	3.965	-36,63	-4,91
S	6.565	5.312	-19,09	4,92
O	7.645	-	-	-
N	6.363	-	-	-
D	5.909	-	-	-
Total Sept.	74.511	47.118	-37	-
Total Año	94.428			

Fuente: Área Cunicultura, MAGyP en base a datos de la Dirección de Control de Gestión y Programas Especiales SENASA, Base de Movimientos, y área Estadísticas de SENASA.

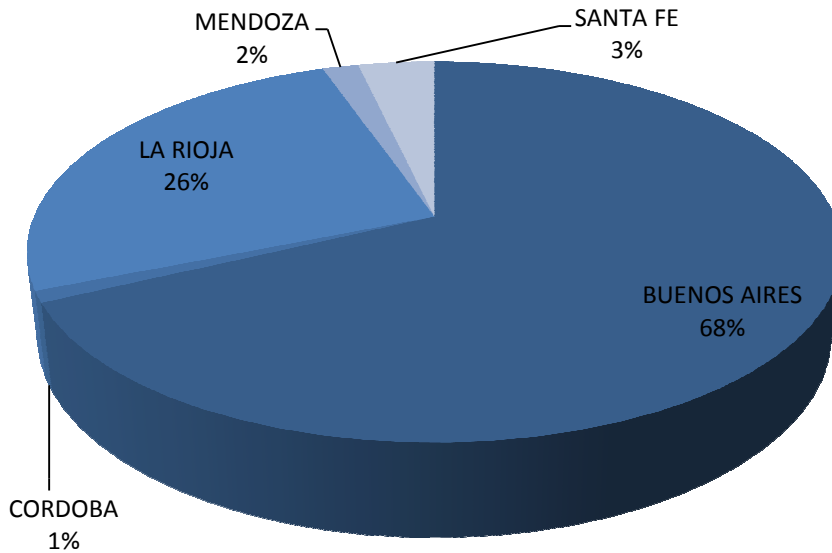
Información provisoria sujeta a modificaciones

El cuadro anterior permite observar una significativa y sostenida disminución de la faena de conejos desde los primeros meses del año y al compararla con el mismo período del año anterior, arroja una variación negativa del 37%.

¹ Los datos incluyen faena en establecimientos con habilitación nacional, provincial y municipal, calculada a partir de los movimientos de animales registrados por SENASA.



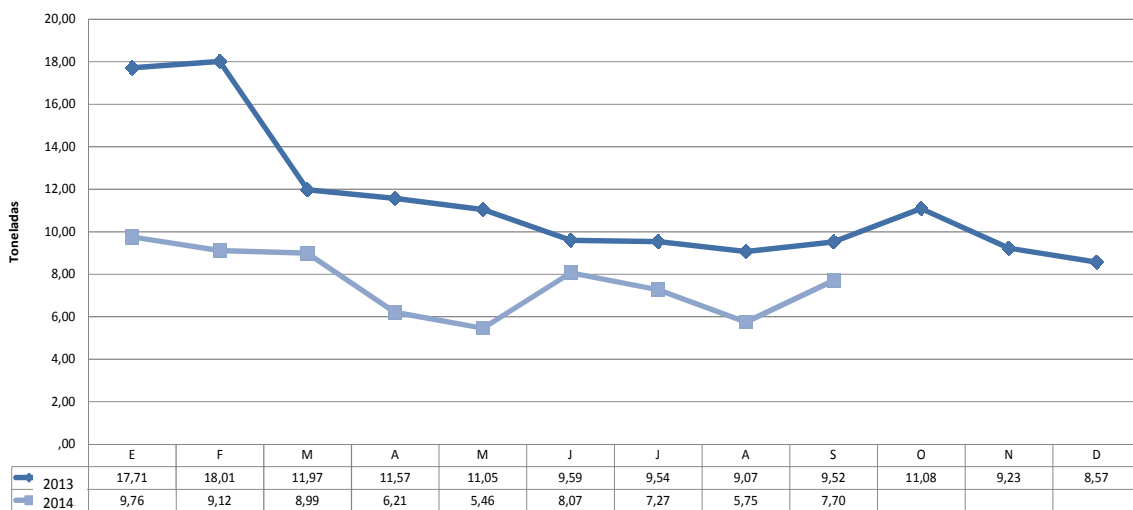
Distribución de la faena Total de conejos Julio-Agosto-Septiembre 2014



Fuente: Área Cunicultura, MAGyP en base a datos de la Dirección de Control de Gestión y Programas Especiales SENASA, Base de Movimientos y área Estadísticas de SENASA. Información provisoria sujeta a modificaciones

Son 14 los establecimientos habilitados para tránsito federal para la faena de conejos localizados en 7 provincias del país (Buenos Aires, Córdoba, Santa Fe, Mendoza, San Luis, La Rioja y La Pampa). En este período sólo estuvieron activos 5 de ellos (Córdoba, La Rioja, Mendoza y Buenos Aires). Cabe mencionar también que en el caso de Santa Fe es faena habilitada sin tránsito federal (solo para tránsito interno).

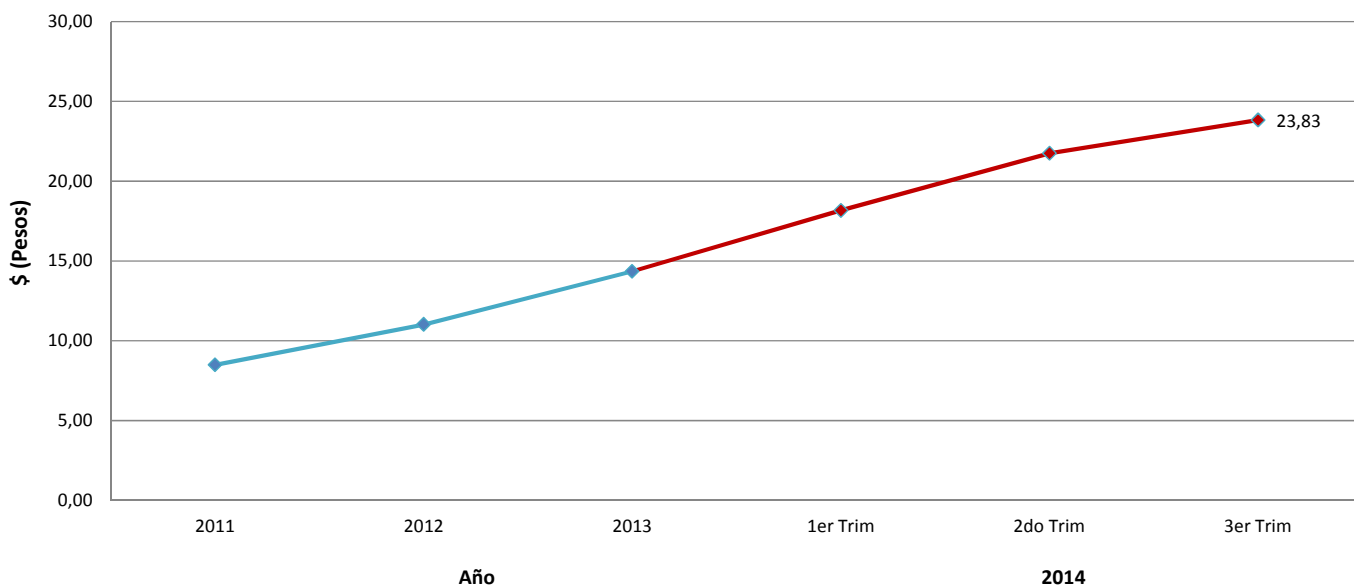
Evolución y Comparación de la Producción estimada de carne de Conejo



Fuente: Área Cunicultura, MAGyP en base a datos de la Dirección de Control de Gestión y Programas Especiales SENASA, Base de Movimientos, y área Estadísticas de SENASA. Información estimada, sujeto a modificaciones.

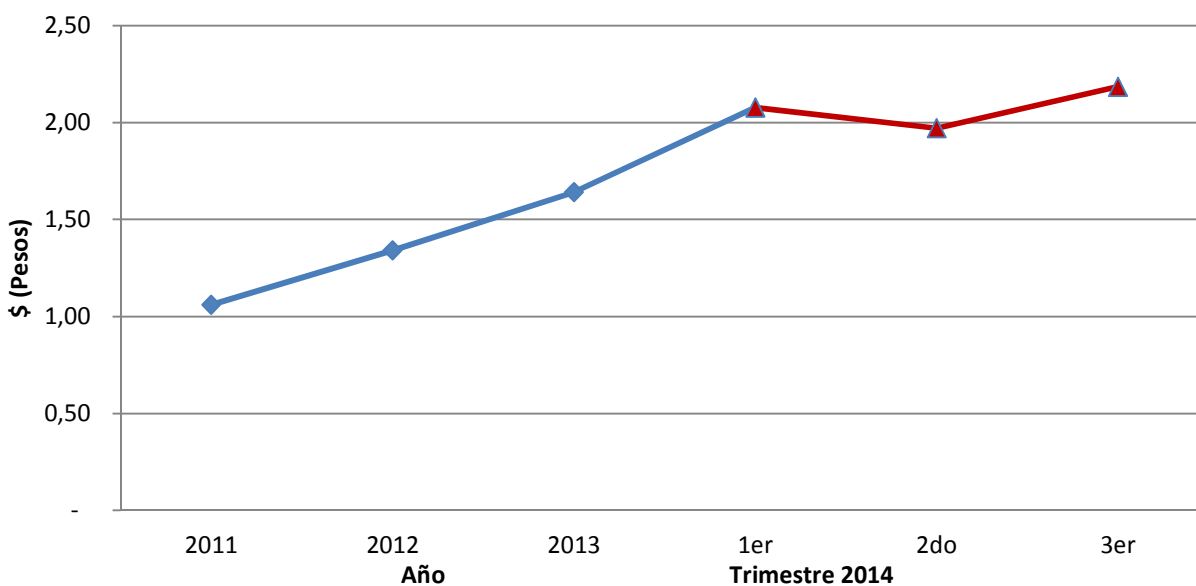


Evolución de precios promedio en \$/kg sin IVA – En frigorífico



Fuente: Área Cunicultura, MAGyP, en base a datos de frigoríficos con habilitación SENASA 2011-2014.

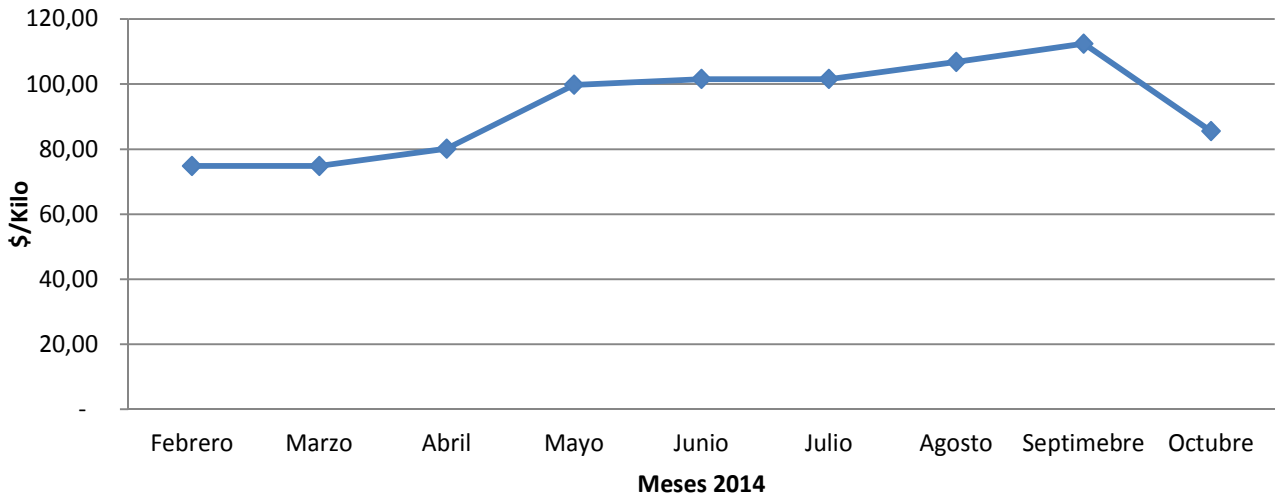
Evolución de precios promedio del Alimento balanceado en \$/kg sin IVA



Fuente: Área Cunicultura, MAGyP, en base a datos de elaboradora del alimentos Marcelo Hoffman e hijos.



Evolución de precios de conejo entero en góndola de supermercado en \$/kg IVA incluido

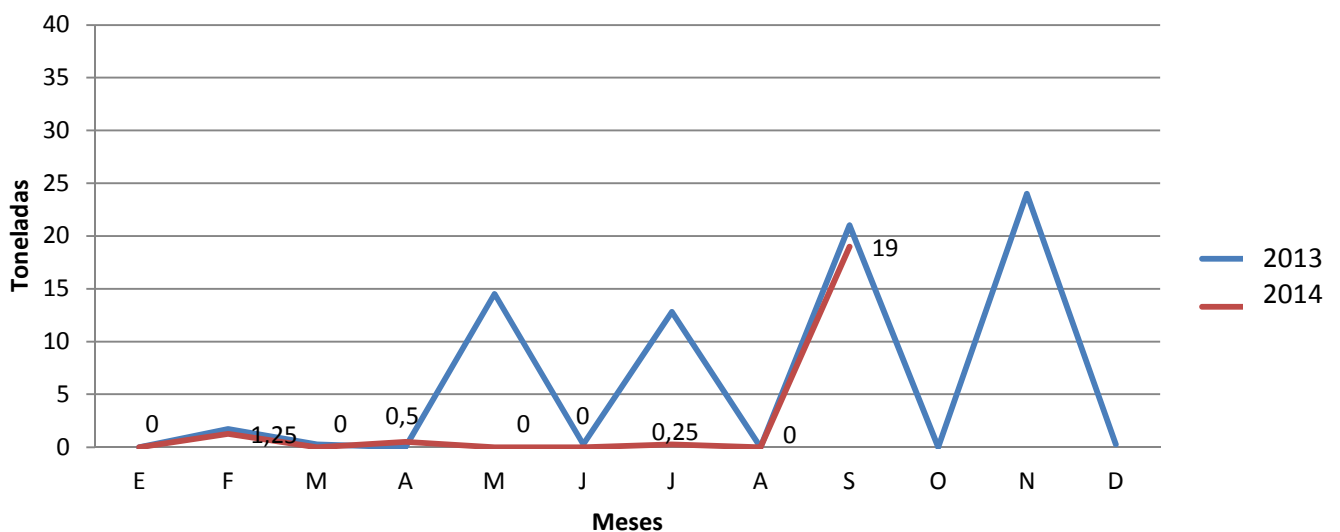


Fuente: Área Cunicultura, MAGyP en base a páginas web de los supermercados.

Otros productos a los que se puede acceder en las góndolas de estos supermercados son conejo parrillero, cortes delanteros y traseros y lomo, todos envasados al vacío con precios que rondan los 116.99 \$/kg a 126.99 \$/kg.

Comercio Exterior

Exportaciones Cunícolas – Años 2013-2014



Fuente: Área Cunicultura, MAGyP en base a datos de área Estadística de Comercio Exterior de SENASA.



La balanza comercial sigue siendo favorable, pese a la constante caída de su producción y consecuente exportación. El escaso comercio exterior de productos cunícolas fue específicamente en el rubro Pelos y Cueros. En lo que corresponde a importación, es inexistente desde octubre del año 2010.

El destino de las exportaciones de los productos y subproductos de conejo en los primeros 9 meses de 2014 fueron: Italia, Bolivia, Alemania y España. Los rubros exportados fueron: Cueros y Pieles, Pelo y Opoterápicos.

Exportaciones de Conejo por Rubro a Septiembre 2014

Rubros	TN	US\$	Destinos
Carnes Frescas	0	0	-
Demas Comestibles	0	0	-
Cueros/Pieles	19	S/D	España
Pelo	1,75	56.429	Italia(1)/Bolivia(0,25)/Alemania(0,50)
Menudencias	0	0	-
Opoterápicos	0,25	S/D	Uruguay
Total	21,00	56.429	

Fuente: Área Cunicultura, MAGyP en base a datos de área Estadística de SENASA.

Consumo

Comparación del consumo² de carne de conejo 2013-2014

Meses	2013	2014	Variación
	Gr/Hab	Gr/Hab	%
E	3,04	2,73	-10,02
F	4,08	2,83	-30,74
M	2,98	2,52	-15,57
A	2,97	1,80	-39,61
M	3,12	1,53	-51,04
J	2,80	2,33	-16,68
J	2,70	2,04	-24,49
A	2,56	1,61	-37,20
S	2,78	2,23	-19,81
O	3,13	-	-
N	2,69	-	-
D	2,42	-	-
Total Marzo	3,34	2,17	-25,91
Total Anual	2,93		

Fuente: Área Cunicultura, MAGyP en base a datos de la Dirección de Control de Gestión y Programas Especiales, SENASA. Base de Movimientos. Información provisoria sujeta a modificaciones. Cálculo: Producción para el mercado interno/Nº Habitantes. Información provisoria sujeta a modificaciones.

² Cálculo: Producción para el mercado interno/Nº Habitantes



Cuadro Resumen: Evolución de la Faena, Producción y el Consumo de Carne de Conejo 2014

Meses	Faena Total Cabezas	Faena para Exportación Cabezas	Faena de Consumo Interno Cabezas	Producción para consumo Interno Kilos	Consumo Aparente TN	Gr/Hab
Enero	6.729	-	6.729	9.757	9,76	2,73
Febrero	6.291	-	6.291	9.122	9,12	2,83
Marzo	6.200	-	6.200	8.990	8,99	2,52
Abril	4.280	-	4.280	6.206	6,21	1,80
Mayo	3.765	-	3.765	5.459	5,46	1,53
Junio	5.563	-	5.563	8.066	8,07	2,33
Julio	5.013	-	5.013	7.269	7,27	2,04
Agosto	3.965	-	3.965	5.749	5,75	1,61
Septiembre	5.312	-	5.312	7.702	7,70	2,23
Octubre	-	-	-	-	-	-
Noviembre	-	-	-	-	-	-
Diciembre	-	-	-	-	-	-
Total	47.118	-	47.118	68.319	68	2,17

Fuente: Fuente: Área Cunicultura, MAGyP en base a datos de la Dirección de Control de Gestión y Programas Especiales, SENASA. Base de Movimientos

Novedades

Manual de Buenas Prácticas en la Elaboración de Escabeche de Carne de Conejo

El Ministerio de Agricultura, Ganadería y Pesca, a través de la Dirección de Porcinos, Aves de Granja y No Tradicionales, y el área de Nutrición y Educación Alimentaria de la Dirección de Agroalimentos junto con la Dirección de Producciones Pecuarias Alternativas del Ministerio de Producción de la Provincia de Entre Ríos, ponen a disposición este manual de elaboración de conservas de carne de conejo.

Con la distribución del manual se pretende difundir las cualidades de la carne de conejo, promover su consumo como alternativa de alimento saludable y colaborar con la correcta aplicación de técnicas en la elaboración de la carne de conejo utilizando toda la res, así como también las normas de calidad fundamentales para este trabajo.

También se pretende acompañar y brindar apoyo a los productores en la difusión del consumo de carne de conejo ya que constituye una actividad económica importante para muchos productores con pequeñas superficies.



El manual está disponible de manera digital en la página web del Ministerio en el siguiente link:

http://www.minagri.gob.ar/site/ganaderia/conejos/index.php?edit_accion=noticia&id_info=140930093342



Mesa de Implementación “Producción Animal No Tradicional” – MINCyT



El Ministerio de Ciencia, Tecnología e Innovación Productiva lanzó la Mesa de Implementación “Producción Animal No Tradicional” que incluye las especies **Conejo**, Búfalo, Yacaré, Caprinos y Ñandú. El evento se realizó el día 23 de octubre en la Ciudad de Buenos Aires.

El objetivo general de la mesa es caracterizar las producciones no tradicionales abordando distintos aspectos: productividad, salud y bienestar animal, condiciones ambientales, beneficiarios, agregado de valor, importancia bajo la perspectiva del capital social y seguridad alimentaria. Y específicamente generar una base de datos actualizados para poder avanzar en forma conjunta con el mapa de actores, abordar los nodos críticos, trazar líneas de acción y estrategias para mejorar la productividad de cada una de ellas.

Lic. Ernestina Oliva – eoliva@magyp.gob.ar

Ministerio de Agricultura, Ganadería y Pesca



Fuentes y Agradecimientos

- Dirección de Estadísticas y Comercio Exterior, SENASA.
- Dirección de Control de Gestión y Programas Especiales, SENASA.
- Nancy Hoffman de Marcelo Hoffman e hijos, datos de precios de alimento balanceado para conejos.
- Precios de conejo en frigoríficos. FCO. LOS ABU de Ramallo, FCO. COSTANZO S.A., FCO. Del Sur SEM, FCO. SAMPEM Sanagasta.
- www.cotodigital.com.ar, www.jumboacasa.com.ar, www.discovirtual.com.ar
- www.mincyt.gov.ar

